

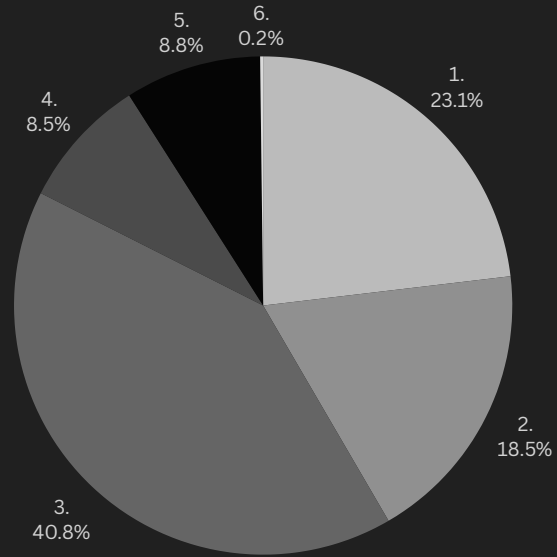
# สถิติการให้บริการ

## ปีงบประมาณ 2566

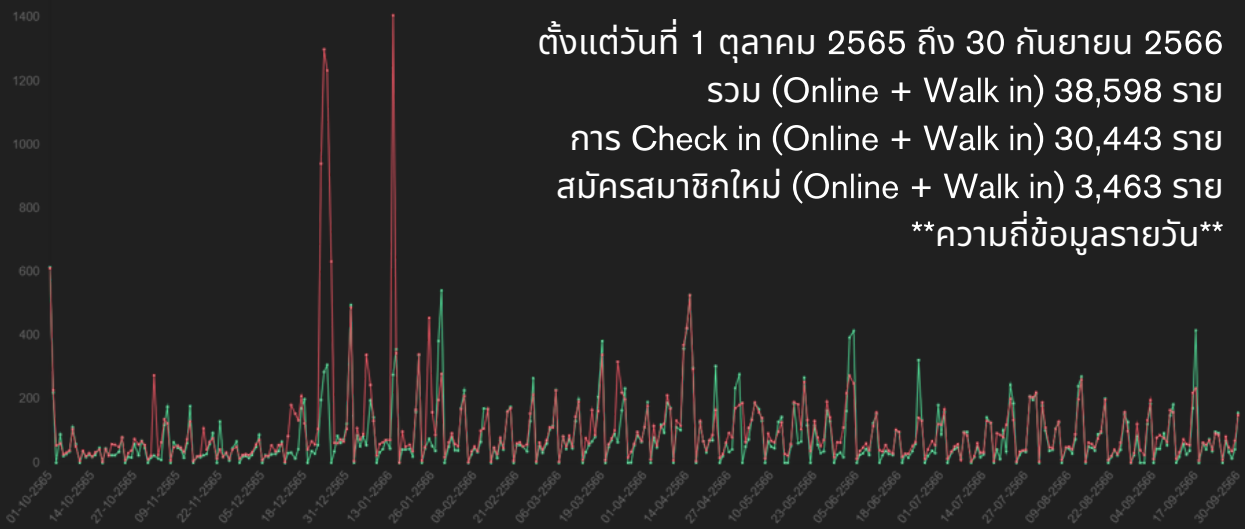
ผู้มาเยี่ยมชมและร่วมกิจกรรม  
หอภาพยนตร์ (องค์การมหาชน)

1. ผู้ชมภาพยนตร์ ร้อยละ 23.1
2. โครงการโรงเรียน ร้อยละ 18.5
3. พิพิธภัณฑ์และนิทรรศการ ร้อยละ 40.8
4. คณะเยี่ยมชมและศึกษาดูงาน ร้อยละ 8.5
5. ผู้ใช้บริการห้องสมุด ร้อยละ 8.8
6. กิจกรรมฝึกอบรม ร้อยละ 0.2

**รวม 111,523 คน**

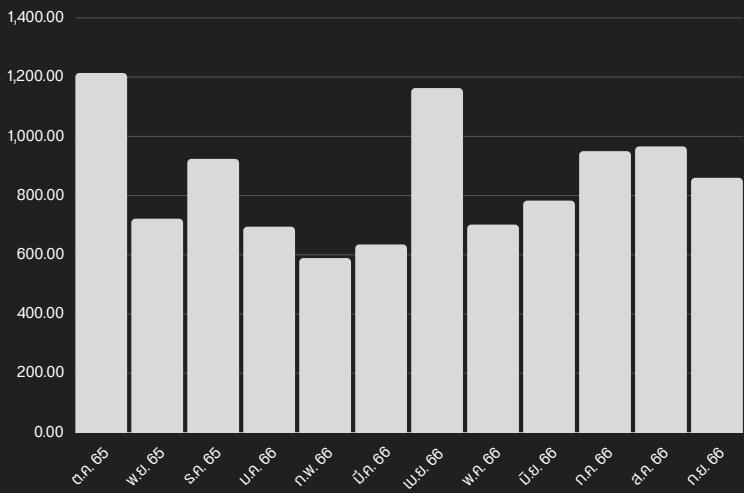


## ผู้เข้าชมพิพิธภัณฑ์และนิทรรศการ



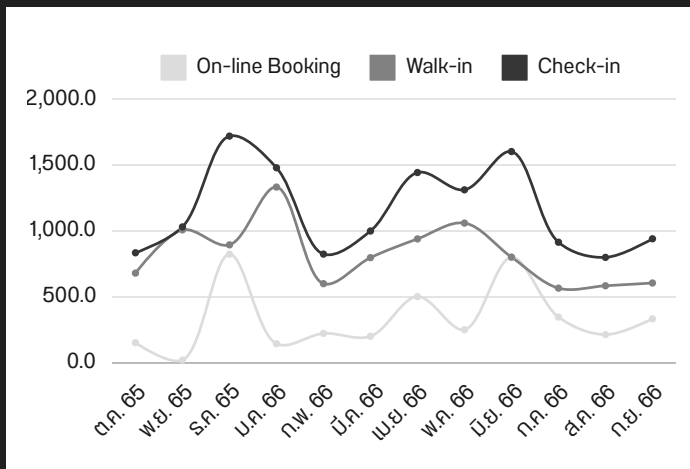
## ห้องสมุดและสโตนศึกษา เปิด ทรงศรี

จำนวนผู้ให้บริการ 10,203 คน



## ผู้ชมภาพยนตร์

จองตั๋ว On-line 4,025 คน  
Walk-in 9,877 คน  
Check-in 13,902 คน

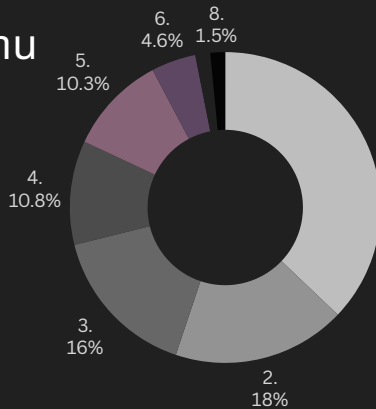


# สถิติการให้บริการ

## งานอนุรักษ์ภาพยนตร์

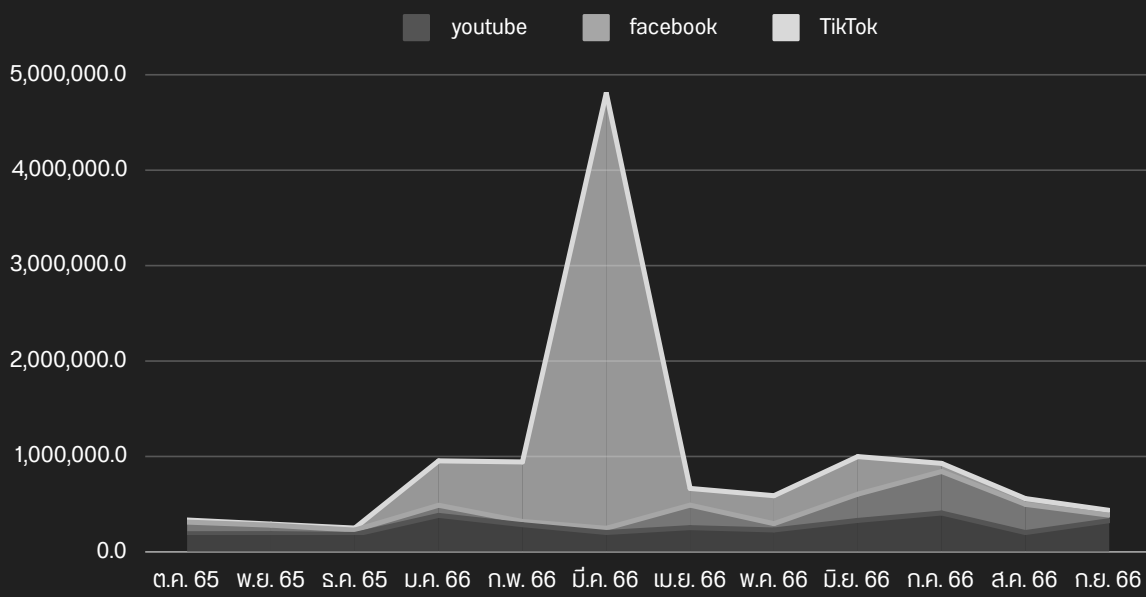
บริการทำสำเนาภาพยนตร์เพื่อการนำไปใช้ประโยชน์ต่อยอดผลิตผลงาน

- 1.สารคดี ร้อยละ 37.7
- 2.ศึกษาค้นคว้า วิจัย ร้อยละ 18.3
- 3.มิวสิควิดีโอ ร้อยละ 16.2
- 4.รายการโทรทัศน์ ร้อยละ 11.0
- 5.นิทรรศการ ร้อยละ 10.5
- 6.ภาพยนตร์ หนังสือ ละคร ร้อยละ 4.7
- 7.ผลงานศิลปะ/สื่อสร้างสรรค์ ร้อยละ 1.5
- 8.สื่อโฆษณา ร้อยละ 1.5




รวม 194 รายการ

## สถิติการเข้าชมภาพยนตร์ที่หน่วยงานเผยแพร่ ONLINE



horpapayon 6,763,930.0 views



Film Archive Thailand (หอภาพยนตร์) 3,186,542.0 views



หอภาพยนตร์ Thai Film Archive 1,805,401.0 views

